

 smartliving

 smartliving
SMART PACK PLUS

ÍNDEX

1. HABITATGE

- 1.1. FUSTERIA EXTERIOR
- 1.2. BANYS PLUS
- 1.3. CUINA PLUS
- 1.4. FORMIGÓ POLIT
- 1.5. ESCALA
- 1.6. CONFORT

2. EXTERIORS

- 2.1. TANCA DE CARRER
- 2.2. PORTA D'ACCÉS A PARCEL·LA
- 2.3. REIXES A PARCEL·LES VEINES
- 2.4. PAVIMENT D'ACCÉS PER A VEHICLES
- 2.5. PAVIMENT D'ACCÉS PER A PERSONES

1.1. FUSTERIA EXTERIOR



PORTA OPACA:

Porta interior batent tipus MONOBLOCK addicional amb acabat lacat blanc, de dimensions 80cm de pas i >200cm d'alçada. Instal·lada en premarc de fusta. Inclou farratges d'obertura.

PUERTA OPACA:

Puerta interior batiente tipo MONOBLOCK adicional con acabado lacado blanco, de dimensiones 80cm de paso y > 200cm de altura. Instalada en premarco de madera. Incluye forrajes de apertura.



Porta interior batent tipus monoblock.

Puerta interior batiente tipo monoblock.

Kline

REF.KL-0

1.2.BANYS PLUS





MUEBLE BLOCKEVO de COSMIC:

Moble de lavabo TECKSTONE BLOCK EVO de COSMIC suspès amb dos calaixos i lavabo de porcellana integrat, ample 60/80/100cm, acabat en fusta xapada o lacada. Colors a escollir segons memòria gràfica adjunta.

MUEBLE BLOCKEVO de COSMIC:

Mueble de lavabo TECKSTONE BLOCK EVO de COSMIC suspendido con dos cajones y lavabo de porcelana integrado, ancho 60/80 / 100cm, acabado en madera chapada o lacada. Colores a escoger según memoria gráfica adjunta.

**ACABATS MOBLES BANYS
ACABADOS MUEBLES BAÑOS**



BLANC MATE
BLANCO MATE



ANTRACITA MATE



FREIXE PINTAT
BLANC
FRESNO BLANCO



Cosmic

Block Evo x60

REF.719011003102102



Cosmic

Block Evo x80

REF.719011403102102



Cosmic

Block Evo x100

REF.719011803102102



MOBLE GLOBAL CONTAINER de COSMIC:
 Moble de lavabo GLOBAL CONTAINER de COSMIC, mides 60/80/100CM, de color a escollir segons memòria gràfica adjunta.

MUEBLE GLOBAL CONTAINER de COSMIC:
 Mueble de lavabo GLOBAL CONTAINER de COSMIC, tamaños 60/80 / 100CM, de color a elegir según memoria gráfica adjunta.

**ACABATS MOBLES BANYS
 ACABADOS MUEBLES BAÑOS**



102. BLANC MATE
 102. BLANCO MATE



106.
 GRIS AMATISTA
 MATE



120.
 RUBÍ MATE



126. BLAU MATE
 126. AZUL MATE



Cosmic
 Globalcontainer 55x55
 Porcel·lana
 Porcelana
 REF.7550510



Cosmic
 Globalcontainer
 Tovalloler doble
 Toallero doble
 REF.755AA61



Cosmic
 Globalcontainer
 Moble 1 caixó 75x50
 Mueble 1 cajón 75x50
 REF.75500130 AAA BBB



AIXETERIA:

Aixetes de lavabo i de bany model ATLAS de ROCA i columna de dutxa model EVEN-T ROUND de ROCA.

GRIFERÍA:

Grifos de lavabo y de baño modelo ATLAS de ROCA y columna de ducha modelo EVEN-T ROUND de ROCA.



Mesclador lavabo

Mezclador aseo

Roca Atlas

REF.A5A3090C00



Set de dutxa

Set de ducha

Roca Stella

REF.A5B1C03C00



Mesclador bany-dutxa

Mezclador baño-ducha

Roca Atlas

REF.A5A0290C00



Columna dutxa

Columna ducha

Roca Even Round

REF.A5A9780C00



ACCESORIS:

Accessoris de bany gamma ARCHITECT de COSMIC inclosos (porta-rotlles, 2 penjadors i toalloler). Mampares transparents fixes a dutxes i banyera.

ACCESORIOS:

Accesorios de baño gama ARCHITECT de COSMIC incluidos (portarrollos, 2 perchas y toallero). Mamparas transparentes fijas a duchas y bañera.



Porta paper vertical

Portarrollo vertical
Cosmic Architect

REF.2050196



Penjador

Colgador
Cosmic Architect

REF.2050121



Toalloler

Toallolero
Cosmic Architect

REF.2050169



SANITARIS:Inodor: Inodor complet compacte adossat a paret amb sortida dual (inclou tassa, tapa esmorteïda i cisterna), model MERIDIAN de ROCA.

Plat de dutxa o banyera: Plat de dutxa acrílic amb fons antilliscant i joc de desguàs, model NEO DAIQUIRI de ROCA, o banyera acrílica rectangular, model EASY de ROCA, mesures segons projecte.

SANITARIOS:

Inodoro: Inodoro completo compacto adosado a pared con salida dual (incluye taza, tapa amortiguada y cisterna), modelo MERIDIAN de ROCA.

Plato de ducha o bañera: Plato de ducha acrílico con fondo antideslizante y juego de desagüe, modelo NEO DAIQUIRI de ROCA, o bañera acrílica rectangular, modelo EASY de ROCA, medidas según proyecto.



Wc
Roca meridian
REF.342248..0



Plat de dutxa

Plato de ducha

Roca Neo Daiquiri

LONGITUT / LONGITUD: 180/140/1200/100 CM

AMPLE / ANCHO: 80 CM

LONGITUT / LONGITUD: 170/160/150/120/90 CM

AMPLE / ANCHO: 75 CM



Banyera

Bañera

Roca Easy

LONGITUT / LONGITUD: 170/160 CM

AMPLE / ANCHO: 75 CM

LONGITUT / LONGITUD: 170/160/150/140 CM

AMPLE / ANCHO: 70 CM

ALTURA: 42 CM

REF.A248151000



MAMPARES:

Mampara fixe de vidre transparent model WALK-IN de COSMIC per a plats de dutxa i mampara VICTORIA de ROCA per a banyera, mides segons projecte.

MAMPARAS:

Mampara fija de vidrio transparente modelo WALK-IN de COSMIC para platos de ducha y mampara VICTORIA de ROCA para bañera, medidas según proyecto.



Mampara dutxa

Mampara ducha
Bathplus-Bsmart wfx1
80/90/100x195 cm
REF.BSWFX1R2VV0.000



Mampara banyera

Mampara bañera
Roca Victoria
REF.M17908012



RADIADOR TOVALLOLER ELÈCTRIC:

Radiador tovalloles electric de paret, acabat en blanc. 1 unitat per bany, mida segons projecte.

RADIADOR TOALLERO ELÉCTRICO:

Radiador toallero eléctrico de pared, acabado en blanco. 1 unidad por baño, medida según proyecto.



Radiador elèctric tovalloles

Radiador eléctrico toallero
FLAUTO de IRSAP.

1 UNITAT / BANY

1 UNIDAD / BAÑO

1.3. CUINA PLUS





MOBILIARI:

Mobiliari de cuina model ECO Küchen de NOLTE gamma superior, de fusta laminada, compostat per sis mòduls de 60cm d'ample, colors i acabats a escollir segons memòria gràfica adjunta, tirador de superfície estàndard, guies de calaixos amb amortiment SILENT COMFORT, portes amb amortiment integrat i sòcol amb melamina mat o brillant, alçada de 150mm. Interiors laminats de color blanc. Composició dels mòduls alts i baixos segons distribució de la cuina.

MOBILIARIO:

Mobiliario de cocina modelo ECO Küchen de NOLTE gama superior, de madera laminada, compuesto por seis módulos de 60cm de ancho, colores y acabados a escoger según memoria gráfica adjunta, tirador de superficie estándar, guías de cajones con amortiguación SILENT COMFORT, puertas con amortiguación integrado y zócalo con melamina mate o brillante, altura de 150mm. Interiores laminados de color blanco. Composición de los módulos altos y bajos según distribución de la cocina.

ACABATS FRONTALS ACABADOS FRONTALES




**TAULELL:**

Taulell i aplacat Silestone de 2 i 1,2cm de gruix respectivament. Aplacat al llarg de tot el taulell, alçada fins sota campana i mobles alts. Color a escollir segons memòria gràfica adjunta.

TABLERO:

Encimera y aplacado Silestone de 2 y 1,2cm de espesor respectivamente. Aplacado a lo largo de todo el tablero, altura hasta bajo campana y muebles altos. Color a elegir según memoria gráfica adjunta.

**TAULELL I FRONTAL
TABLERO Y FRONTAL**

SILESTONE BLANC
ZEUS
REF.P00.E1



SILESTONE NEGRE
TEBAS
REF.P00.E2



ELECTRODOMÈSTICS:

Electrodomèstics bàsics marca BALAY, aigüera TEKAWAY BE45 40/IN995 integrada sota taulell amb aixeta integrada, forn 3HB433CX0, placa d'inducció 3EB865FR i campana extractora 3BT263MX.

ELECTRODOMÉSTICOS:

Electrodomésticos básicos marca BALAY, fregadero TEKAWAY BE45 40 / IN995 integrada bajo encimera con grifo integrada, horno 3HB433CX0, placa de inducción 3EB865FR y campana extractora 3BT263MX.



Aigüera

Encimera

Teka. Tekaway

BE 45 40/IN 995

REF.10125153



Forn multifunció

Horno multifunción

Balay

REF.3HB433CX0



Placa d'inducció

Placa de inducción

Balay

REF.3EB815LR



Campana telescòpica

Campana telescópica

Balay

REF.3BT263MX



ELECTRODOMÈSTICS OPCIONALS:

Electrodomèstics opcionals integrats marca BALAY, nevera combi 3KIB1820, microones 3WGX1929P i rentavaixelles 3VF301NP.

ELECTRODOMÉSTICOS OPCIONALES:

Electrodomésticos opcionales integrados marca BALAY, nevera combi 3KIB1820, microondas 3WGX1929P y lavavajillas 3VF301NP.



Combi integrable

Balay
REF.3KIB1820



Microones

Microondas
Balay
REF.3WGX1929P



Rentavaixella integrable

Lavavajillas integrable
Balay
REF.3VF301NP

1.4.FORMIGÓ POLIT




PAVIMENT DE FORMIGÓ:

Paviment de formigó polit de la pròpia peça estructural amb segellat i farcit de juntes entre peces de color similar. Sòcol de fusta pintat de color blanc, de 7cm d'alçada, col·locat amb tacs d'expansió i cargols.

PAVIMENTO DE HORMIGÓN:

Pavimento de hormigón pulido de la propia pieza estructural con sellado y relleno de juntas entre piezas de color similar. Zócalo de madera pintado de color blanco, de 7cm de altura, colocado con tacos de expansión y tornillos.

1.5.ESCALA





**ESCALA:
OPCIÓ PARQUET:**

Escalera compensada de formigó prefabricat acabada amb revestiment de parquet i barana de xapa plegada d'acer pintat de color blanc.

**ESCALERA:
OPCIÓN PARQUET:**

Escalera compensada de hormigón prefabricado acabada con revestimiento de parquet y barandilla de chapa plegada de acero pintado de color blanco.




**ESCALA:
OPCIÓ METÀL·LICA:**

Escalera metàl·lica conformada amb una planxa plegada formant graons, i barana amb muntant i passamà metàl·lic, pintada amb pintura antilliscant.

**ESCALERA:
OPCIÓN METÁLICA:**

Escalera metálica conformada con una plancha plegada formando escalones, y barandilla con montante y pasamano metálico, pintada con pintura antideslizante.



**ESCALA:
OPCIÓ FUSTA:**

Escalera d'estructura tubular metàl·lica conformada amb una única costella central i graons volats de DM envernissat i barana de vidre fixada mitjançant botons mecànics als propis graons i a l'estructura.

**ESCALERA:
OPCIÓN MADERA:**

Escalera de estructura tubular metálica conformada con una única costilla central y escalones volados de DM barnizado y barandilla de vidrio fijada mediante botones mecánicos a los propios escalones y en la estructura.

1.5.CONFORT





**CLIMATITZACIÓ
PER AEROTERMIA AMB FAN-COILS
OCULT+CONDUCTES:**

Sistema aire-aire per BOMBA DE CALOR REVERSIBLE + FAN-COILS ocults a cel ras i distribució per conductes per a calefacció i aire condicionat, una unitat interior per planta.

BOMBA DE CALOR:

SAUNIER DUVAL. GENIA Air
Potència 8kW / 11Kw / 15 Kw. Producció de calefacció, ACS i refrigeració. Sistema monobloc lliure de refrigerant en la instal·lació interior. Tecnologia Inverter DC.

PACK GENIA SET:

Producció d'ACS, regulació i suport. Capacitat: 190 litres. Suport elèctric opcional per calefacció i ACS. Informació en display.

**CLIMATIZACIÓ
POR AERTOÉRMIA CON FAN-COILS OCULTOS +
CONDUCTOS:**

Sistema aire-aire para BOMBA DE CALOR REVERSIBLE + FAN-COILS ocultos a cielo raso y distribución por conductos para calefacción y aire acondicionado, una unidad interior por planta.

BOMBA DE CALOR:

SAUNIER DUVAL. GENIA Air Potencia 8kW / 11Kw / 15 Kw. Producción de calefacción, ACS y refrigeración. Sistema monobloque libre de refrigerante en la instalación • instalación interior. Tecnología Inverter DC.

PACK GENIA SET:

Producción de ACS, regulación y apoyo. Capacidad: 190 litros. Soporte eléctrico opcional para calefacción. Información en display.



Sistema Mi-Pro
1 UNITAT/PLANTA



Fan-Coil Interior
4-060ND
4-090ND
1 UNITAT/PLANTA



Conductes Interiors
Conductos Interiores



Reixes d'alumini
Rejas de aluminio
Reixa d'impulsió i retorn.
Acabat vist alumini.
Reja de impulsión y retorno.
Acabado visto aluminio.



CLIMATITZACIÓ

PER AEROTERMIA I TERRA RADIANT:

Sistema aire-aigua de calefacció a través del paviment compostat per film de polietilè, banda d'escuma de polietilè i panell de galetes de poliestirè expandit. Aïllant a soroll d'impacte, tub de polietilè reticulat (PE-Xa) amb barrera d'oxigen (EVOH) integrat en peça de formigó prefabricat.

Bomba de calor: SAUNIER DUVAL. GENIA Air Potència 8kW / 11Kw / 15 Kw. Producció de calefacció, ACS i refrigeració. Sistema monobloc lliure de refrigerant en la instal·lació interior. Tecnologia Inverter DC.

Pack GENIA SET: Producció d'ACS, regulació i suport. Capacitat: 190 litres. Suport elèctric opcional per calefacció i ACS. Informació en display.

CLIMATIZACIÓN

POR AEROTERMIA CON SUELO RADIANTE:

Sistema aire-agua de calefacción a través del pavimento compuesto por film de polietileno, banda de espuma de polietileno y panel de galletas de poliestireno expandido. Aislante a ruido de impacto, tubo de polietileno reticulado (PE-Xa) con barrera de oxígeno (EVOH) integrado en pieza de hormigón prefabricado.


Bomba de calor: SAUNIER DUVAL. GENIA Air Potencia 8kW / 11Kw / 15 Kw. Producción de calefacción, ACS y refrigeración. Sistema monobloque libre de refrigerante en la instalación • instalación interior. Tecnología Inverter DC.

Pack GENIA SET: Producción de ACS, regulación y apoyo. Capacidad: 190 litros. Soporte eléctrico opcional para calefacción. Información en display.



Sistema Mi-Pro

1 UNITAT/PLANTA



Terra Radiant

Suelo Radiante

2.EXTERIORS





3.2. TANCA DE CARRER DE XAPA PLEGADA PINTADA:

Tancament del carrer compostat d'una part baixa opaca de muret de formigó prefabricat fins a 80cm d'altura i una part superior de tanca de xapa plegada d'acer pintat, disseny segons memòria gràfica de qualitats exteriors adjunta, de 100cm d'altura, conformant un tancament total de 180cm.

Porta corredissa automatitzada d'accés per a vehicles de 3 metres de longitud mes porta per als vianants d'1 metre d'amplada, conformades amb xapa plegada d'acer pintat.


Color igual a color triat per a les fusteries exteriors de l'habitatge.

3.2. CERRAMIENTO DE CALLE DE CHAPA DE ACERO PLEGADA PINTADA:

Cierre de la calle compuesto de una parte baja opaca de murete de hormigón prefabricado hasta 80cm de altura y una parte superior de valla de chapa plegada de acero pintado, diseño según memoria gráfica de cualidades exteriores adjunta , de 100cm de altura, conformando un cierre total de 180cm.

Puerta corredera automatizada de acceso para vehículos de 3 metros de longitud mes puerta peatonal de 1 metro de ancho, conformadas con chapa plegada de acero pintado.

Color igual al color escogido para las carpinterías exteriores de la vivienda.



3.2. TANCA DE CARRER DE XAPA PLEGADA PINTADA:

Tancament del carrer compostat d'una part baixa opaca de muret de formigó prefabricat fins 80cm d'alçada i una part superior de tanca de xapa plegada d'ACER-CORTEN, amb tractament d'òxid, disseny segons memòria gràfica de qualitats exteriors s'adjunta, de 100cm de alçada, conformant un tancament total de 180cm.

Porta corredissa automatitzada d'accés per a vehicles de 3 metres de longitud mes porta per als vianants d'1 metre d'amplada, conformades amb xapa d'ACER-CORTEN.



3.2. CERRAMIENTO DE CALLE DE CHAPA DE ACERO PLEGADA PINTADA:

Cerramiento de calle compuesto de una parte baja opaca de murete de hormigón prefabricado hasta 80cm de altura y una parte superior de valla de chapa plegada de ACERO-CORTEN, con tratamiento de óxido, diseño según memoria gráfica de cualidades exteriores adjunta, de 100cm de altura, conformando un cierre total de 180cm.

Puerta corredera automatizada de acceso para vehiculos de 3 metros de longitud más puerta peatonal de 1 metro de ancho, conformadas con chapa de ACERO-CORTEN.



info@smartliving.cat

www.smartliving.cat